



Mirage
Securities Brokerage

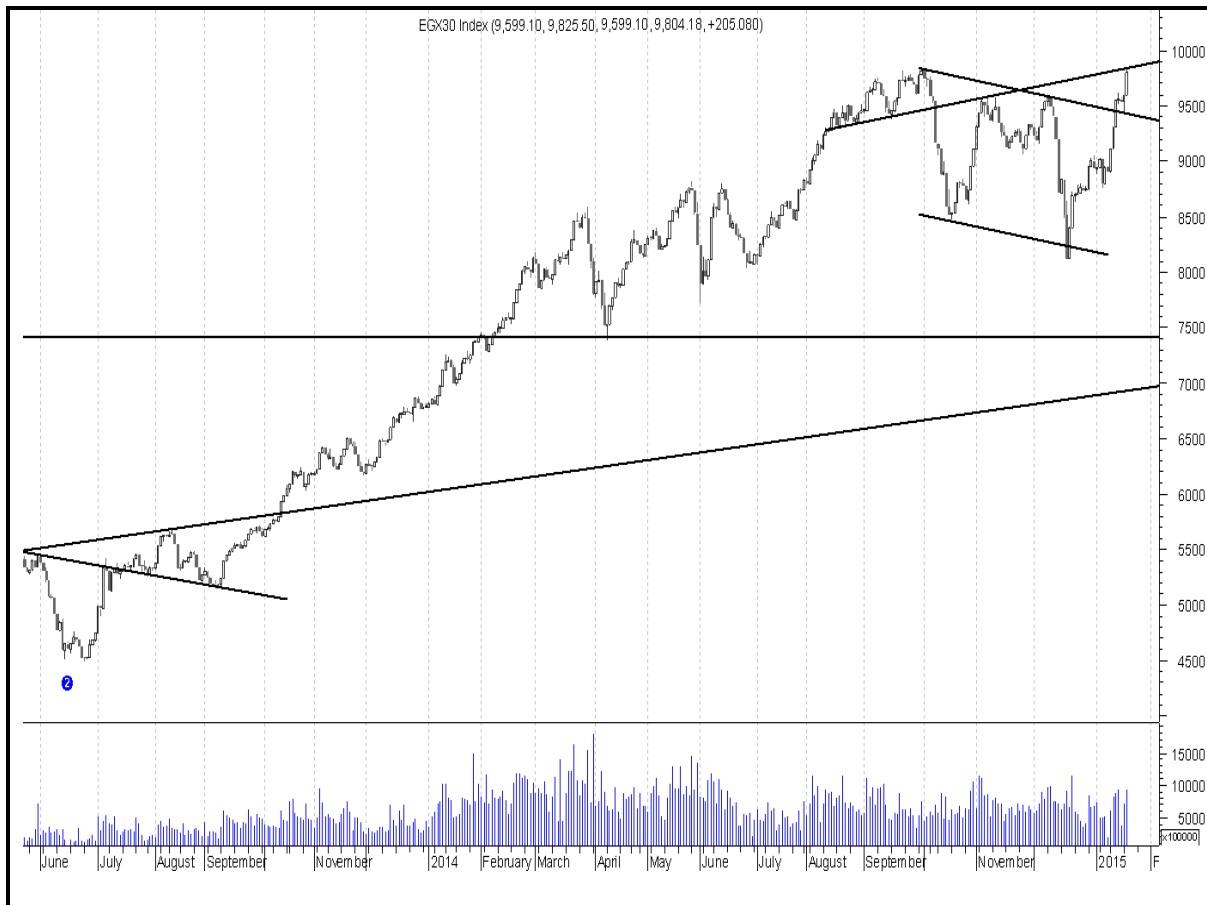
Daily Technical Analysis Report

www.miragebrokerage.org

For Inquiries
01000035159

EGX30

مقاومة		دعم		قيمة المؤشر			التداول		
مقاومة ٢	مقاومة ١	دعم ٢	دعم ١	نسبة التغير	إغلاق	أدنى	أعلى	حجم التداول بالاسهم	قيمة التداول بالجنيه
١٠٢٥٠	١٠٠٠٠	٩٢٣٠	٩٥٥٠	٠,٤٣%	٩٨٩٨,٨٦	٩٨٥٦,٣٠	٩٩٧٥,٨٨	٢١٢,٨٠٢,٩٢٨	٨٣٥ مليون

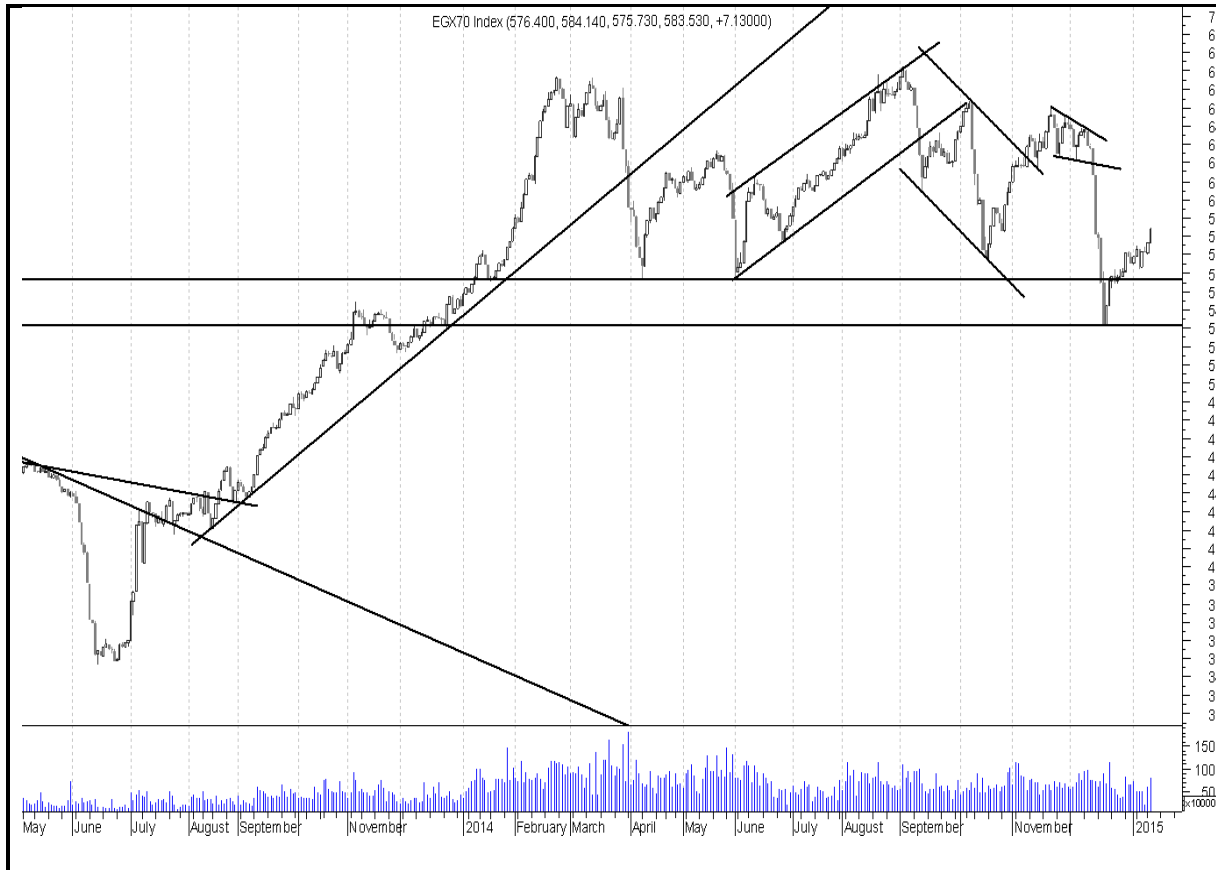


ملخص حالة الاتجاه		
المتوقع	حالة الاتجاه	الاتجاه
صاعد	عرضي	اتجاه متوسط المدى
صاعد	صاعد	اتجاه قصير المدى
التعليق على المؤشر جلسة امس		
ارتفع المؤشر في النصف ساعة الاولى عند اعلى سعر ثم بدء عمليات جني ارباح حتى نهاية الجلسة ليغلق في منطقة وسط باحجام وقيم تداولات مرتفعة .		
السيناريو المتوقع على المدى القصير		
على الرغم من محاولات المؤشر الارتفاع الجلسة الماضية الا ان مستويات ١٠٠٠٠ - ١٠٠٢٠ ربما تكون عائق لبعض الوقت في مزيد من الارتفاعات القادمة . ربما يتحرك المؤشر في منطقة عرضية اسفل مستويات المقاومة المذكورة واعلى مستويات ٩٨٠٠ . مع الاخذ في الاعتبار ان مستويات ٩٥٥٠ اصبحت مستويات هامة جدا لا نتوقع كسرها الفترة القادمة . التعامل مع كل سهم على حدة ضروري والثبات فوق مستويات ٩٨٠٠ يزيد من ايجابية المؤشر .		

التنبية بإخلاء المسؤولية : هذا التقرير مبني على أسس التحليل الفني و المعلومات الواردة فيه يتم الحصول عليها من مصادر معروفة نعتقد في صحتها و هذا التقرير لا يعتبر توصيه بالبيع والشراء إنما هو مجرد استشارة فنية والمستثمر يملك حرية البيع والشراء طبقا لقراره الاستثماري الخاص به .

EGX70

مقاومة		دعم		قيمة المؤشر			التداول		
مقاومة ٢	مقاومة ١	دعم ٢	دعم ١	نسبة التغيير	إغلاق	أدنى	أعلى	حجم التداول بالاسهم	قيمة التداول بالجنيه
٥٩٥	٥٨٥	٥٦٠	٥٧٠	٠,٢٣%	٥٦٩,٩٧	٥٦٩,٨٩	٥٧٣,٦٥	٢١٢,٨٠٢,٩٢٨	٨٣٥ مليون



ملخص حالة الاتجاه		
المتوقع	حالة الاتجاه	الاتجاه
عرضي	عرضي	اتجاه متوسط المدى
عرضي	هابط	اتجاه قصير المدى
التعليق على المؤشر جلسة امس		
ارتفع المؤشر في النصف ساعة الاولى عند أعلى سعر ثم بدء عمليات جني ارباح حتى نهاية الجلسة ليغلق بالقرب من أدنى سعر باحجام وقيم تداولات مرتفعة .		
السيناريو المتوقع على المدى القصير		
اصبحت مستويات ٥٦٨ - ٥٧٠ مستويات دعم جيدة في المؤشر الفترة المقبلة . وعلى الرغم من عدم قدرة المؤشر على الارتداد بشكل جيد مع المؤشر الرئيسي نظرا لنقص السيولة داخل المؤشر وعدم جاذبية اغلب الاسهم داخله الا اننا نتوقع بداية ارتداد في الاسهم المكونة للمؤشر السبعيني قريبا . مستويات ٥٨٥ مازالت صعبة الاختراق في الوقت الحالي . التعامل مع كل سهم على حدة ضروري .		

التنبية بإخلاء المسؤولية : هذا التقرير مبني على أسس التحليل الفني و المعلومات الواردة فيه يتم الحصول عليها من مصادر معروفة نعتقد في صحتها و هذا التقرير لا يعتبر توصية بالبيع والشراء إنما هو مجرد استشارة فنية والمستثمر يملك حرية البيع والشراء طبقا لقراره الاستثماري الخاص به .

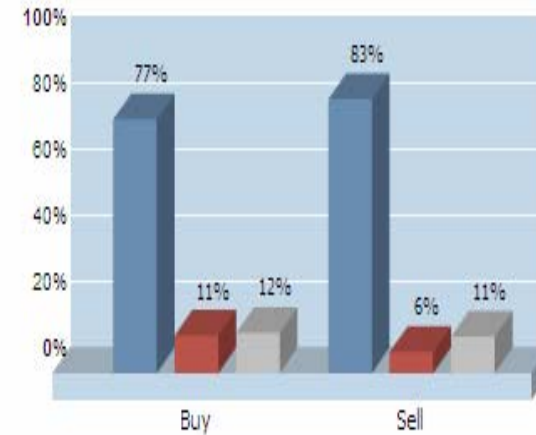
الاسهم الاكثر نشاطا من حيث احجام التداولات		
نسبة التغير %	حجم التداول	السهم
0.75%	57,664,144	اوراسكوم للاتصالات
.	39,362,720	عامر جروب
6.99%	28,795,596	القلعة
2.31%	13,595,416	المصرية للمنتجات
2.90%	12,298,500	جلوبال تليكوم

تعاملات المستثمرين



14:29:59 2015/01/22

الصافي	بيع	شراء	
57,529,529,--	778,922,612,0	721,373,082,1	المصريين
46,756,871,0	60,171,485,2	106,928,356,2	العرب
10,792,658,0	103,403,802,7	114,196,460,7	الأجانب



الرسومات البيانية التاريخية لتعاملات المستثمرين

التنبيه بإخلاء المسؤولية : هذا التقرير مبني على أسس التحليل الفني و المعلومات الواردة فيه يتم الحصول عليها من مصادر معروفة نعتقد في صحتها و هذا التقرير لا يعتبر توصيه بالبيع والشراء إنما هو مجرد استشارة فنية والمستثمر يملك حرية البيع والشراء طبقا لقراره الاستثماري الخاص به .

الاسهم الأقل مخاطرة

السهم	سعر الشراء الاول	دعم "متغير"	مقاومة "متغير"	الهدف	نسبة الربح	التعليق
المصرية للاتصالات	١٢,٣٠	١١,٥٠	١٣,٣٠	١٥,٥٠	%٢٥	شراء أمن عند مستويات الدعم
القلعة	٣,١٠	٢,٧٠	٣,٣٠	٣,٩٠	%٣٠	شراء أمن عند مستويات الدعم
جلوبال تليكوم	٣,٧٠	٣,٩٥	٤,٣٠	٤,٧٠	%٣٠	شراء أمن عند مستويات الدعم

توصيات شراء وبيع فى ذات الجلسة T+0

السهم	سعر الشراء	سعر البيع	نسبة مخاطرة اليوم	ملحوظة*
جلوبال تليكوم	٤,٥٥	٤,٦٥	%٦٧	٨٠ - ٩٠ % عالي الخطورة جدا لا ينصح به
عامر جروب	١,٢٨	١,٣٠		
طلعت مصطفى	١١,٢٠	١١,٤٥		
هيرمس	١٧,٧٠	١٨		
بالم هيلز	٤,٣٥	٤,٤٥		
				٤٠ - ٥٩ % متوسط الخطورة ونسبة الربح موجودة

التنبية بإخلاء المسؤولية : هذا التقرير مبني على أسس التحليل الفني و المعلومات الواردة فيه يتم الحصول عليها من مصادر معروفة نعتقد في صحتها و هذا التقرير لا يعتبر توصيه بالبيع والشراء إنما هو مجرد استشارة فنية والمستثمر يملك حرية البيع والشراء طبقا لقراره الاستثماري الخاص به .

تحليل لاهم الاسهم

ايقاف خسائر	هدف	مقاومة	دعم
٣١,٥٠	٣٨,٧٠	٣٤,٨٠	٣٢

شهد السهم حركة صعود قوية مقترباً من مستوى المقاومة وسط زخم شراني واضح يؤهله لإستكمال مسيرة إرتفاعاته .
لذلك ينصح بالمتاجره خاصة في ذات الجلسة مع الاتجاه لتكوين مراكز شرائية جديدة في التهدنه عند الدعم .



ايقاف خسائر	هدف	مقاومة	دعم
٦٠	٦٩	٦٥,٥٠	٦٠,٧٠

شهد السهم حركة صعود قوية مقترباً من مستوى المقاومة وسط زخم شراني واضح يؤهله لإستكمال مسيرة إرتفاعاته .
لذلك ينصح بالمتاجره خاصة في ذات الجلسة مع الاتجاه لتكوين مراكز شرائية جديدة في التهدنه عند الدعم .



التنبية باخلاء المسئولية : هذا التقرير مبني على أسس التحليل الفني و المعلومات الواردة فيه يتم الحصول عليها من مصادر معروفة نعتقد في صحتها و هذا التقرير لا يعتبر توصيه بالبيع والشراء إنما هو مجرد استشارة فنية والمستثمر يملك حرية البيع والشراء طبقا لقراره الاستثماري الخاص به .

توصيات قصيرة الاجل

السهم	آخر سعر	اعلى	ادنى	دعم	مقاومة	هدف	توصية	تعليق	وقف الخسارة	نسبة الربح
بايونيرز	١٣,٣٠	١٣,٤٧	١٣,٠٨	١٣,٠٠	١٣,٧٠	١٤,٢٠	زيادة مراكز	زيادة مراكز عند الدعم	١١,٨٠	%٣,٥٢
العربية خليج اقطان	٣,٩٠	٤	٣,٨٧	٣,٧٦	٣,٩٦	٤,٣٠	احتفاظ	عمل توريدات بين المقاومات والدعم	٣,٦٠	%٣,٦٩
اوراسكوم للاعلام	١,٣٤	١,٣٧	١,٣٣	١,٣٠	١,٣٥	١,٤٠	احتفاظ	عمل توريدات بين المقاومات والدعم	١,٢٠	%٢,٢٨
مصر الجديدة للاسكان	٦٧,٢٠	٦٩,٢٤	٦٦,٠٨	٦٥,٣٠	٦٩,٣٠	٧٠,٠٠	متاجرة	عمل توريدات بين المقاومات والدعم	٦٠,٠٠	%٢,٣٢
مدينة نصر	٣٣,٦٦	٣٤,٥٥	٣٣,٢٧	٣٢,٩٠	٣٥,٠٠	٣٧,٠٠	متاجرة	عمل توريدات بين المقاومات والدعم	٢٨,٠٠	%٣,٩٨
المجموعة المالية هيرمس	١٧,٩٠	١٨,٢٠	١٧,٧٠	١٧,٣٠	١٨,٢٥	١٨,٥٠	تخفيف	عمل توريدات بين المقاومات والدعم	١٥,٥٠	%٤,٥٦
المصريين في الخارج	٥,٥٣	٥,٦٩	٥,٥١	٥,٥٠	٥,٨٠	٦,١٠	متاجرة	عمل توريدات بين المقاومات والدعم	٤,٨٠	%٣,٥٢
بالم هيلز	٤,٤٤	٤,٥٩	٤,٤٤	٤,٤٠	٤,٦٠	٤,٨٠	متاجرة	عمل توريدات بين المقاومات والدعم	٤,٠٠	%٤,٢١
السادس من اكتوبر	١٥,٣٥	١٥,٧٥	١٥,٢٦	١٥,٢٠	١٥,٩٠	١٦,٣٠	تخفيف	تخفيف عند المقاومات	١٣,٩٠	%٤,٢٨
المصرية للمنتجات	١,٣٣	١,٣٤	١,٣٠	١,٢٧	١,٣٣	١,٣٥	متاجرة	عمل توريدات بين المقاومات والدعم	١,٢٠	%٣,٦٥
جلوبال تيلكوم	٤,٦٢	٤,٨٠	٤,٦٢	٤,٢٠	٤,٨٠	٥,٣٠	زيادة مراكز	زيادة مراكز عند الدعم	٤,٠٥	%٤,٢٣

التنبية باخلاء المسؤولية : هذا التقرير مبني على أسس التحليل الفني و المعلومات الواردة فيه يتم الحصول عليها من مصادر معروفة نعتقد في صحتها و هذا التقرير لا يعتبر توصية بالبيع والشراء إنما هو مجرد استشارة فنية والمستثمر يملك حرية البيع والشراء طبقا لقراره الاستثماري الخاص به .

محفظة استثمارية طويلة الاجل

السهم	نسبة السهم من المحفظة	سعر الشراء ٢٠١٤-١٢-٣٠	سعر التقييم ٢٠١٥-١-١٨	نسبة ربح / خسارة	اتجاه متوسط الاجل	هدف
هيرمس	%١٥	١٥,٦٠	١٧,٣٠	%١١	صاعد	٢٣,٥
بالم هيلز	%١٥	٤,١٣	٤,٢٣	%٢	صاعد	٥,٥٠
سوديك	%١٥	١٤,٤٠	١٤,٩٥	%٤	صاعد	٢٠
العربية لحليج الاقطان	%١٥	٣,٨٠	٣,٨٠	٠	هابط	٥
العربية للاستثمارات	%١٥	١,٧٥	١,٧٦	%١	صاعد	٢,٥٠
جلوبال تليكوم	%١٥	٤,٠١	٤,٠٧	%١	هابط	٤,٧٥
حديد عز	%١٠	١٤,٠٣	١٥,٣١	%٩	هابط	١٧,٥٠

بداية المحفظة : تم بداية المحفظة الاستثمارية الثالثة بناء على توصية مدير الاستثمار بتاريخ ٢٠١٤-١٢-٣٠ بتقييم سابق ١,٨٠٠,٠٠٠ هدف المحفظة الاستثمارية : ١٠٨٠٠

تقييم المحفظة الاستثمارية طويلة الاجل

المقارنة	القيمة بتاريخ ٢٠١٤-١٢-٣٠	القيمة بتاريخ ٢٠١٥-١-١٨	نسبة الربح %
المؤشر	٩٠٠٥	٩٥٣٠	%٥,٠٨
المحفظة	١,٨٠٠,٠٠٠	١,٨٦٨,٢٧٧	%٤

prepared by:

Ahmed Mohammed Thabet
Mona Moustafa
Islam Fathy
Mustafaa Ra'fat

Head ahmed.thabet@miragebrokerage.net
zeinab.mostafa@miragebrokerage.net
islam.fathi@miragebrokerage.net
mustafa@miragebrokerage.net

التنبية بإخلاء المسؤولية : هذا التقرير مبني على أسس التحليل الفني و المعلومات الواردة فيه يتم الحصول عليها من مصادر معروفة نعتقد في صحتها و هذا التقرير لا يعتبر توصية بالبيع والشراء إنما هو مجرد استشارة فنية والمستثمر يملك حرية البيع والشراء طبقا لقراره الاستثماري الخاص به .



Mirage
Securities Brokerage

Daily Technical Analysis Report

www.miragebrokerage.org

For Inquiries
01000035159